



تقرير تحليلي للاستبانة

تقييم الآراء العامة حول البرلمان والأداء الحكومي في البحرين

نظرة عامة على الاستبانة

يقوم هذا التقرير الشامل

بتحليل البيانات من الاستبانة التي تم إجرائها على 308 مشاركاً بحرينياً. شملت الاستبانة توزيعات السكان، ومعرفةهم وآرائهم حول البرلمان وأعضاء مجلس النواب، وتقييمهم لأداء أعضاء مجلس النواب في تمثيل مصالح المواطنين.

توزيع السكان

- **توزيع الأعمار:** غالبية المشاركين ينتمون لفئة الأعمار بين 36-59 عاماً (41.6%) وأكبر من 60 عاماً (35.7%)، مع نسبة أقل نسبياً دون سن 35 عاماً (22.7%).
- **التحصيل العلمي:** نسبة كبيرة من المشاركين حاصلون على درجة جامعية (55.3%)، في حين أن 27.5% أبلغوا عن حصولهم على تأهيلات تعليمية عالية.
- **التنوع الوظيفي:** تُظهر العينة التي تم إحصائها تنوعاً واسعاً في الوظائف، حيث يشكل المتقاعدون النسبة الأكبر (47.5%)، تليهم الموظفون (31.4%).
- **التوزيع الجغرافي:** يتواجد معظم المشاركين في المحافظة الشمالية بنسبة (43.5%)، تليها محافظة العاصمة بنسبة (25.9%)، ومحافظة المحرق بنسبة (15.3%).

المعرفة والمشاركة في البرلمان

- **المعرفة بالآليات البرلمانية:** الاستبانة توضح أن العدد الأكبر من المشاركين (41.2%) يمتلكون فهماً جيداً لأدوات البرلمان، بينما أشار 43.5% منهم إلى وجود معرفة جيدة، و15.3% أبلغوا عن امتلاكهم لمعرفة محدودة أو عدم وجودها.
- **المشاركة في جلسات البرلمان:** أبلغت نسبة كبيرة من المشاركين (37.6%) عن متابعتها أحياناً لجلسات البرلمان، في حين أشار 27.1% إلى متابعتها غالباً أو دائماً، مقابل 35.3% الذين أبلغوا عن ندرة أو عدم متابعتهم.

تقييم فعالية أعضاء مجلس النواب

- **فعالية التمثيل:** اعتبرت الغالبية العظمى من المشاركين (71.4%) أن أعضاء مجلس النواب غير فعّالين في تمثيل مجتمعاتهم، في حين أن 25.5% يرونهم فعّالين بشكل متوسط، و3.1% فقط يرونهم فعّالين بشكل كبير.
- **أولوية المواضيع:** المشاركون قالوا أن أعضاء مجلس النواب أكثر كفاءة في التعامل مع المسائل المتعلقة بالخدمات بنسبة (49%) والقضايا الاقتصادية المتعلقة بمعايير المعيشة بنسبة (14.5%)، مقارنة بالقضايا الأخرى.

الاتصال ومستويات الرضا

- **استجابة الاتصال:** أشارت نسبة كبيرة من المشاركين إلى عدم استجابة أعضاء مجلس النواب في التواصل، على الرغم من أن هناك حالات من التواصل المرضي أحياناً.
- **مستويات الرضا:** الغالبية الساحقة من المشاركين عبرت عن عدم الرضا، حيث عبّر معظمهم عن استياء كبير إما بالتواصل مع أعضاء مجلس النواب أو أداءهم العام، بينما الردود التي تعبر عن الرضا كانت نادرة.

تمثيل المصالح والمساءلة الحكومية

- **الإحباط من التمثيل:** كان الإحساس العام لدى المشاركين يشير إلى عدم الرضا عن تمثيل المصالح والحقوق داخل البرلمان.
- **الثقة في الرقابة الحكومية:** كانت هناك عدم ثقة واسعة الانتشار في قدرة البرلمان على مراقبة الحكومة بشكل فعال، مع قلة قليلة من المشاركين الذين أبدوا الثقة في آليات المساءلة.

تقييم التعاون الحكومي

أظهرت الردود الفعلية التكميلية تقييمات حول تعاون الحكومة مع مجلس النواب المنتخب، مما يعكس مجموعة متنوعة من الآراء:

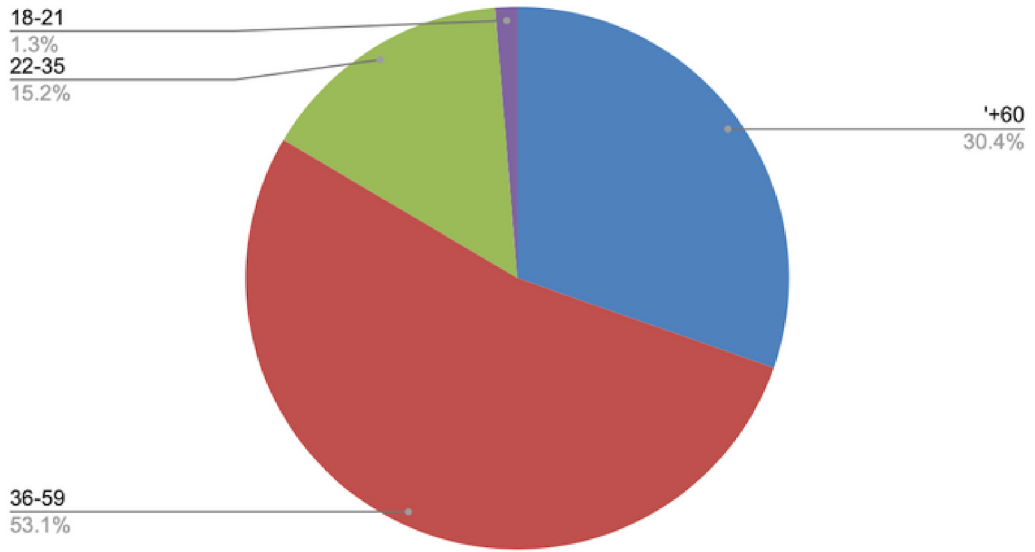
- انتقادات متكررة لعدم التزام الحكومة بتنفيذ القوانين والتعاون مع البرلمان.
- دعوات شائعة لإصلاح الدوائر الانتخابية ونظام الاقتراع لضمان التمثيل العادل.
- تقديرات عديدة لإلغاء أو تقييد صلاحيات مجلس الشورى المعين.
- مطالب بالسماح بالمشاركة الكاملة للجماعات المعارضة من خلال رفع قوانين العزل السياسي.
- توصيات بمنح المجلس المنتخب سلطات تشريعية ورقابية كاملة.
- تسليط الضوء على قضايا اقتصادية مثل الإسكان والتوظيف ومعايير المعيشة.
- تقييمات إيجابية قليلة للتعاون بين الحكومة والبرلمان.

الاستنتاج

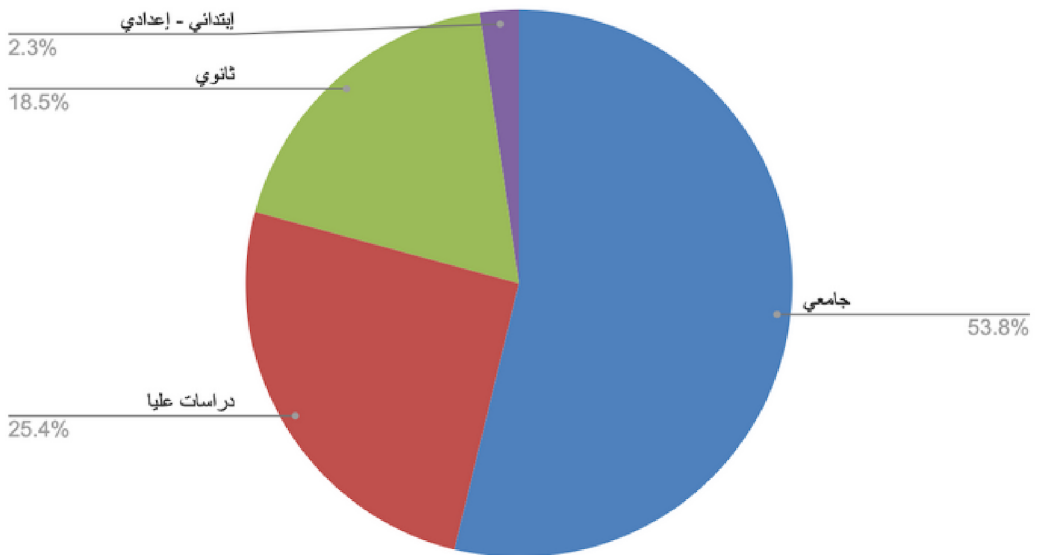
تبرز نتائج الاستبانة الإحباط الواسع النطاق من أداء أعضاء مجلس النواب وتمثيل مصالح المواطنين وفعالية البرلمان في المراقبة الحكومية. ومع ذلك، وسط هذا الاستياء السائد، ظهرت مجموعة متنوعة من الآراء، مما يشير إلى فهم متنوع للتحديات التي تواجه المشهد السياسي في البحرين. والنداء العام للإصلاحات السياسية بهدف تعزيز المساءلة والمشاركة.

**"في الصفحات القادمة، ستجد رسوم بيانية توضح
الأسئلة التي تم طرحها في الاستبانة"**

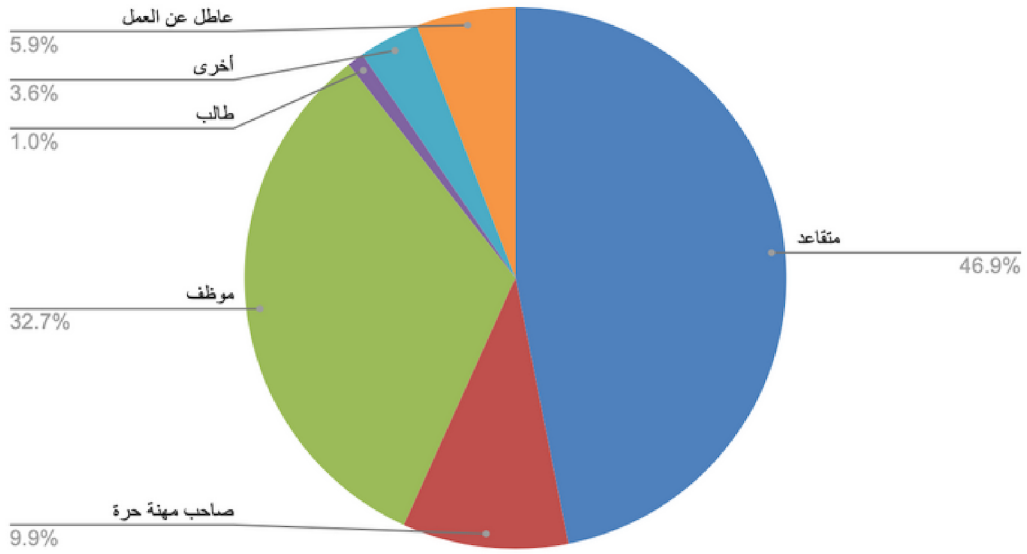
الفئة العمرية: في أي فئة عمرك؟



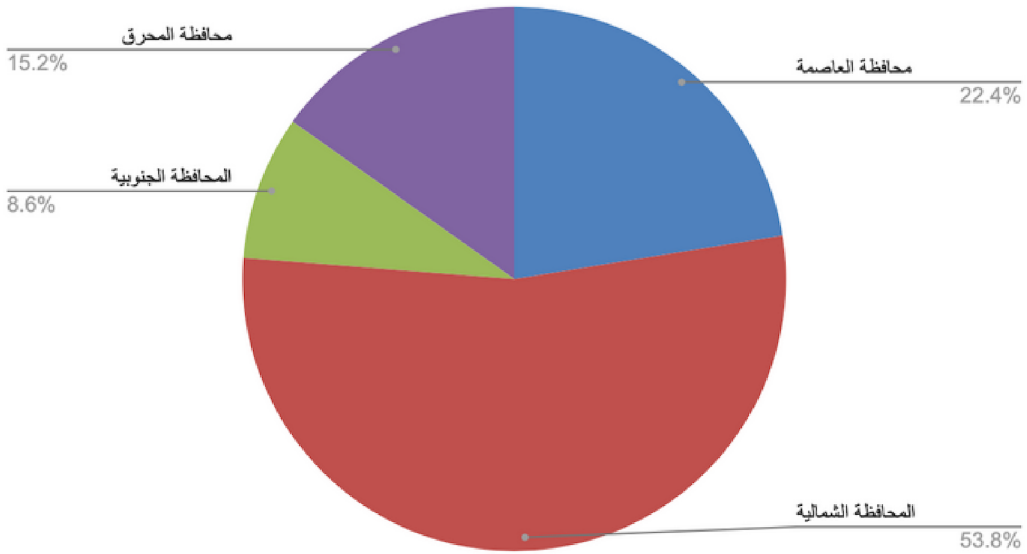
ما مستوى تعليمك؟



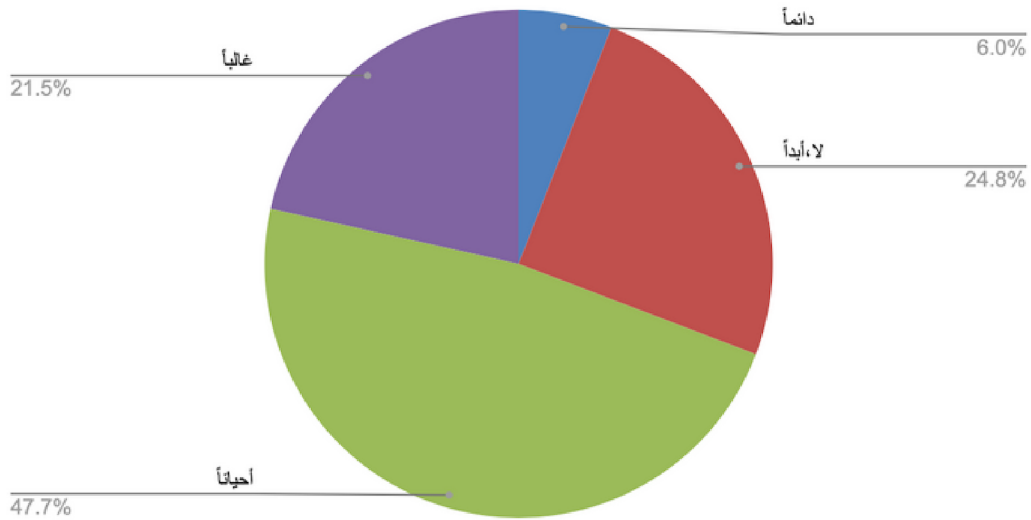
ما مهنتك الحالية؟



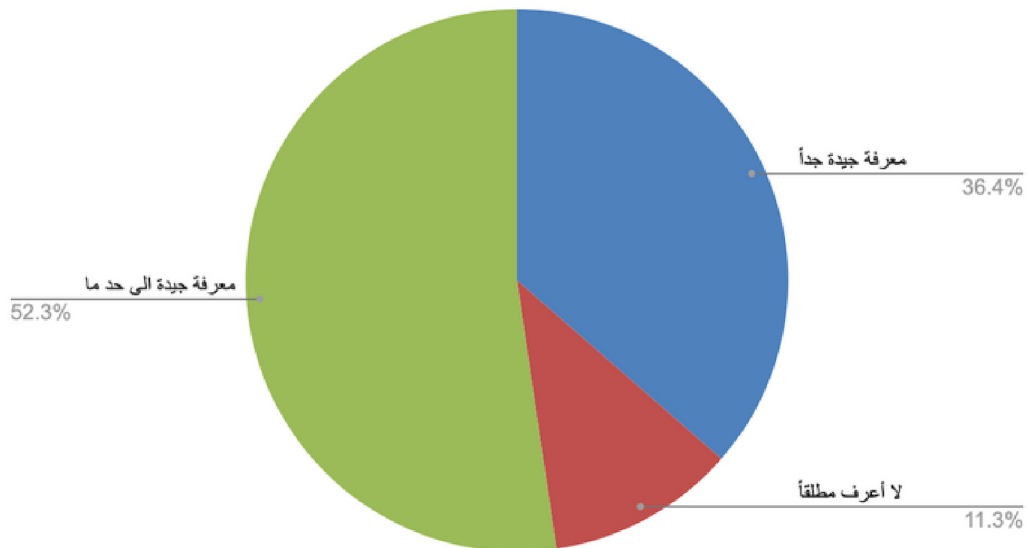
ما منطقة سكنك، وفقاً للعنوان الخاص بك؟



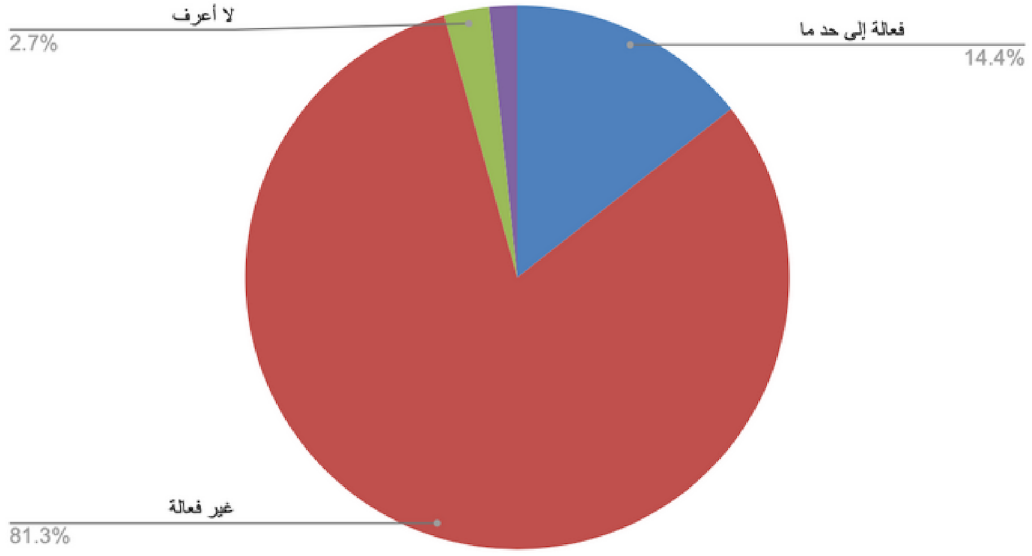
هل تتابع جلسات النواب (البث الحي على اليوتيوب أو الإذاعة) أو تقرأ ملخصات الجلسات في وسائل الإعلام؟



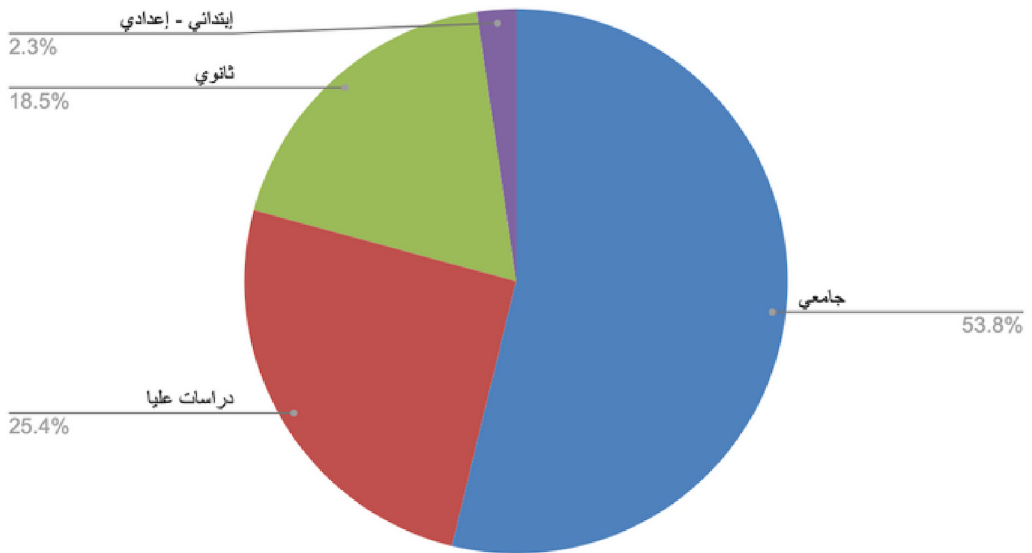
ما مدى معرفتك بالأدوات البرلمانية (التشريعية والرقابية)؟



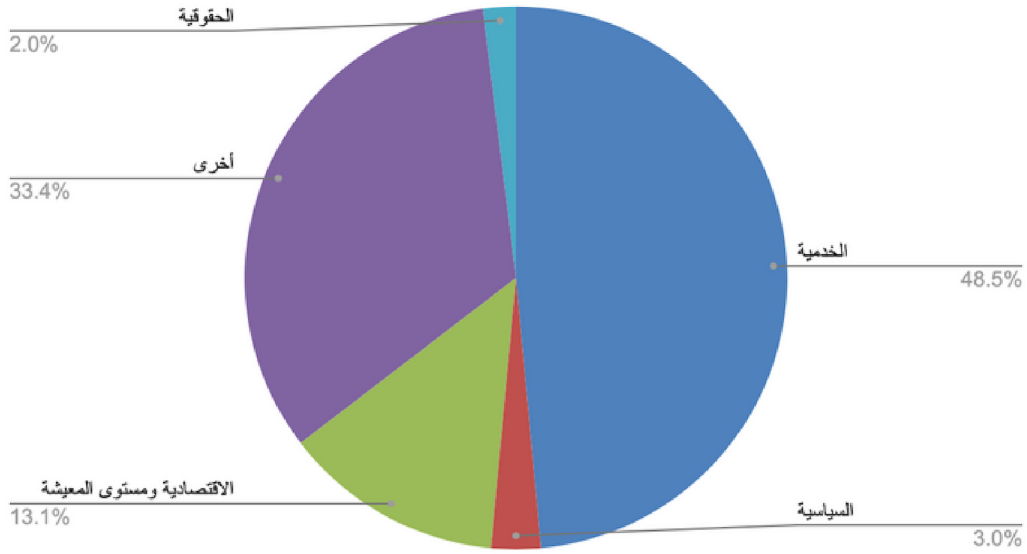
ما مدى فعالية النواب في تمثيل مجتمعاتهم ومواطنيهم؟



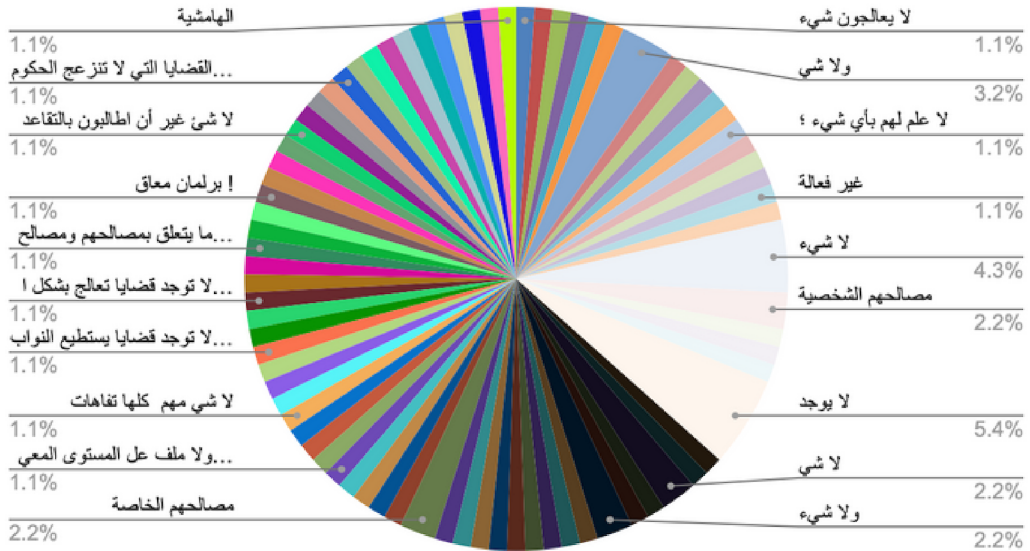
ما مستوى تعليمك؟



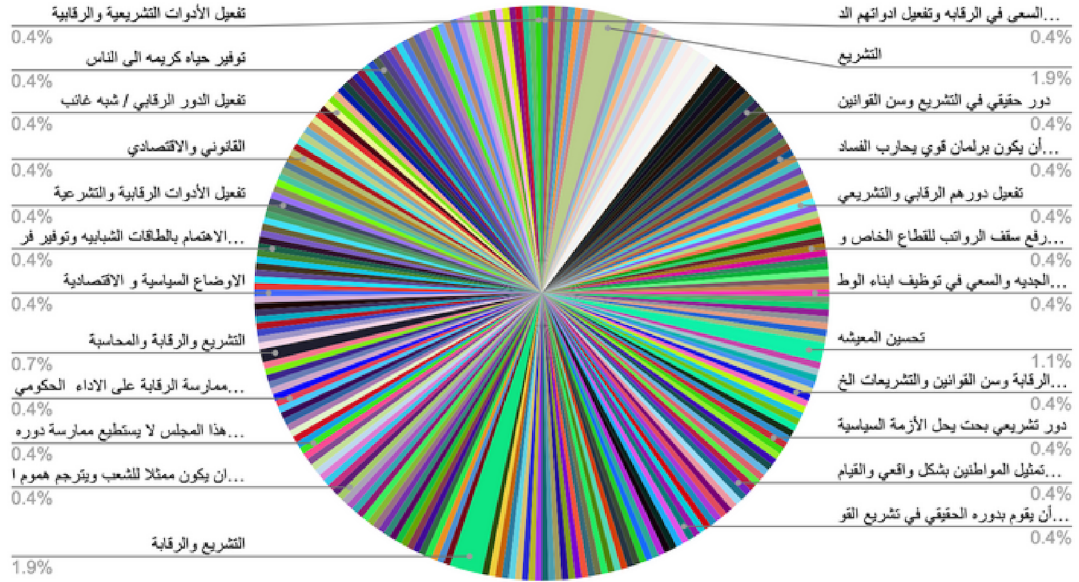
ما القضايا التي تعتقد أن النواب يعالجونها بشكل أفضل؟



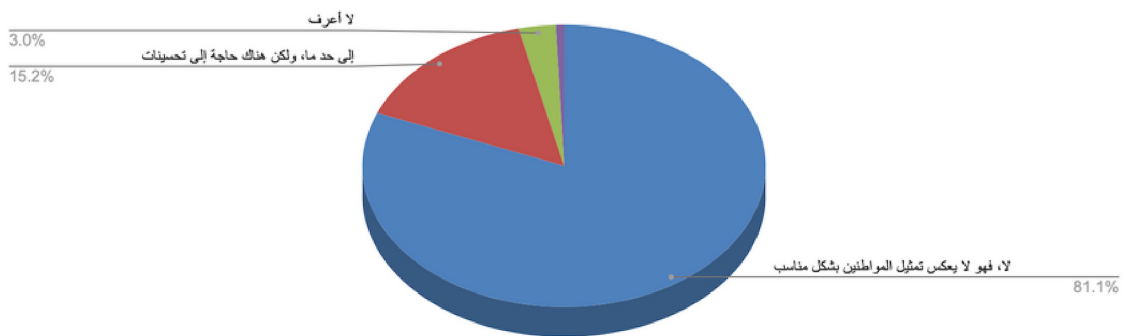
ما القضايا التي تعتقد أن النواب يعالجونها بشكل أفضل؟



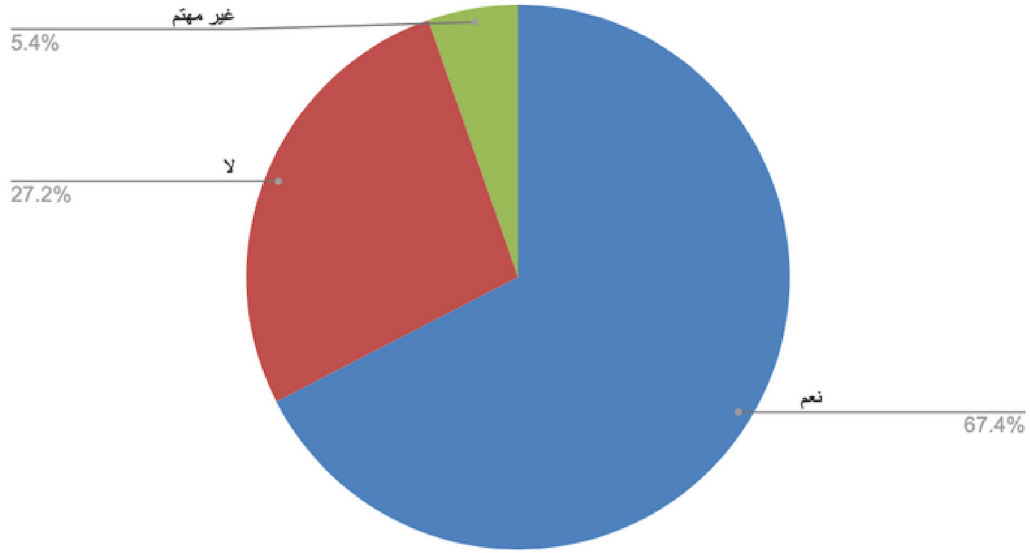
ما الدور الأهم أو الذي تطلبه من مجلس النواب؟



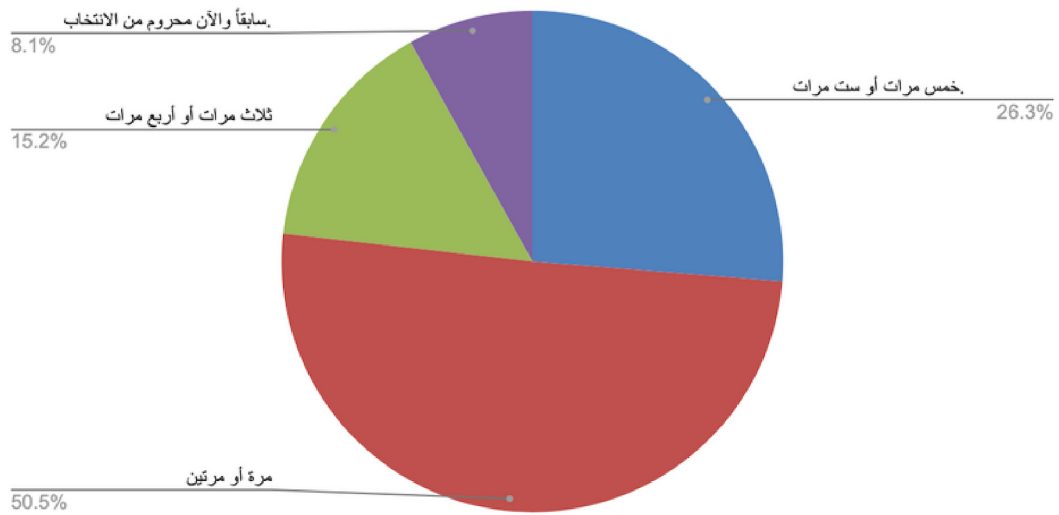
هل تعتقد أن مجلس النواب يعكس التمثيل العادل للمواطنين البحرينيين؟



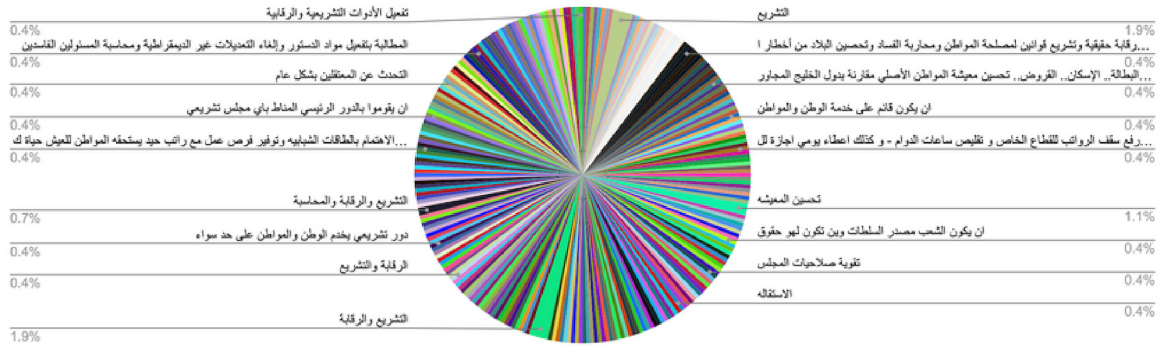
هل قمت بالتصويت في أي انتخابات برلمانية؟



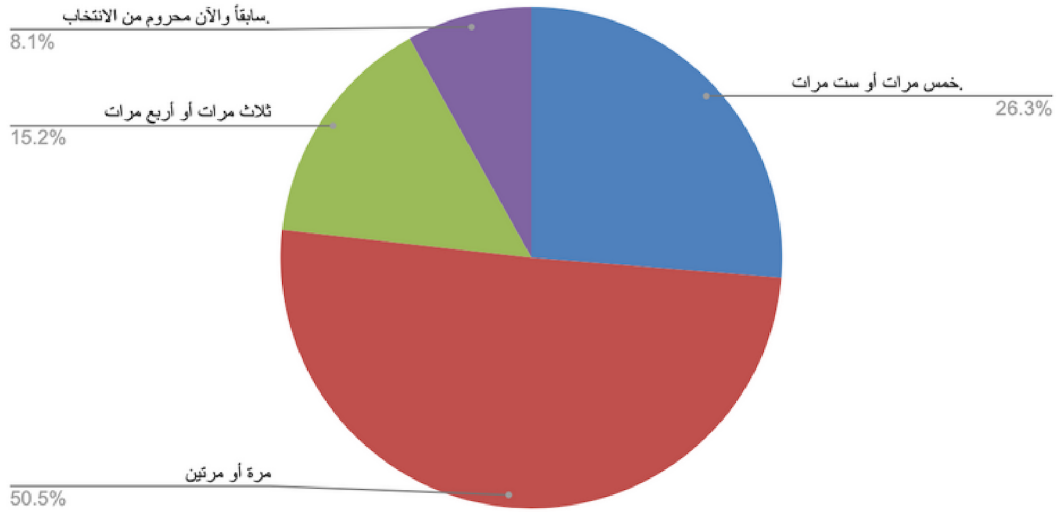
هل قمت بالتصويت في أي انتخابات برلمانية؟



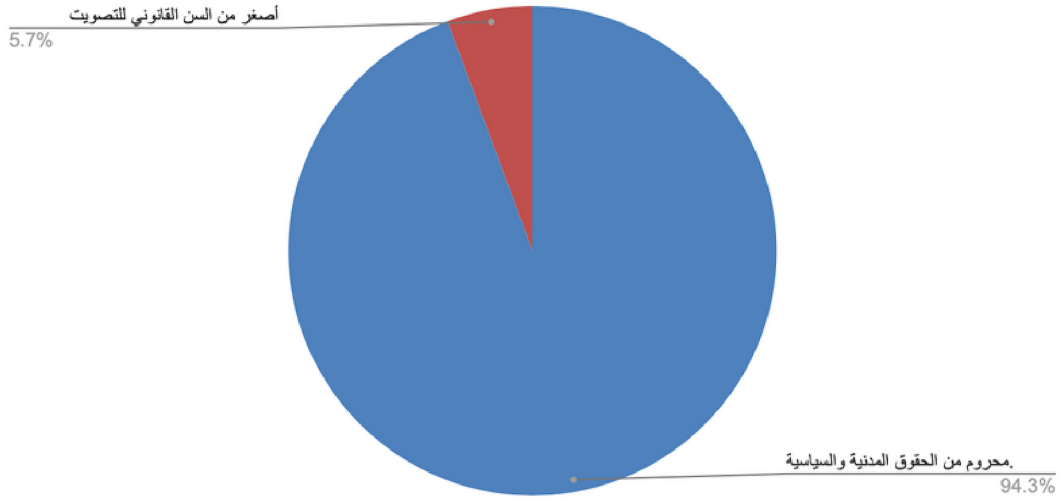
ما الدور الأهم أو الذي تطلبه من مجلس النواب؟



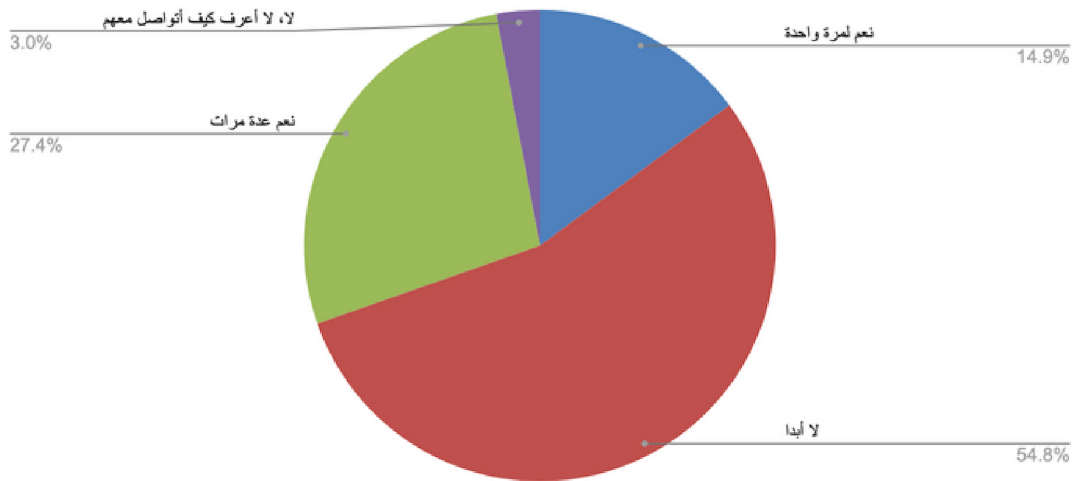
هل قمت بالتصويت في أي انتخابات برلمانية؟



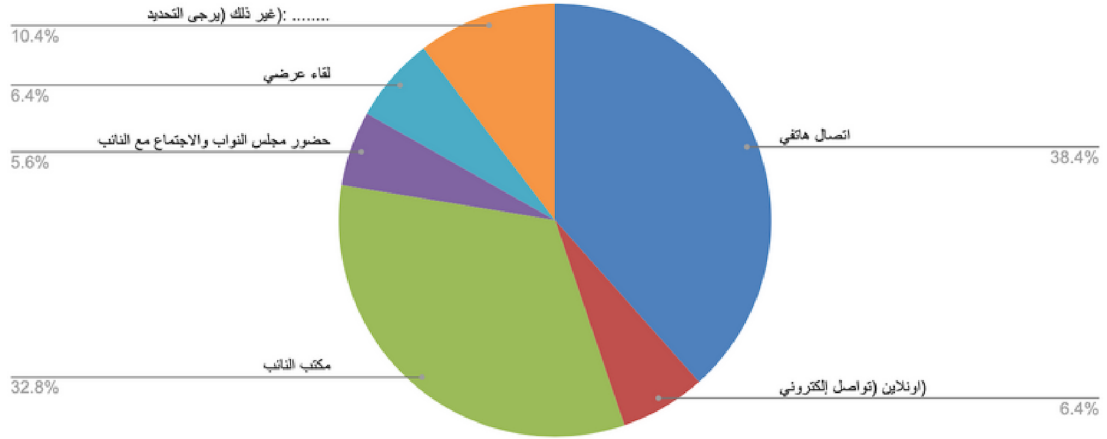
هل قمت بالتصويت في أي انتخابات برلمانية؟



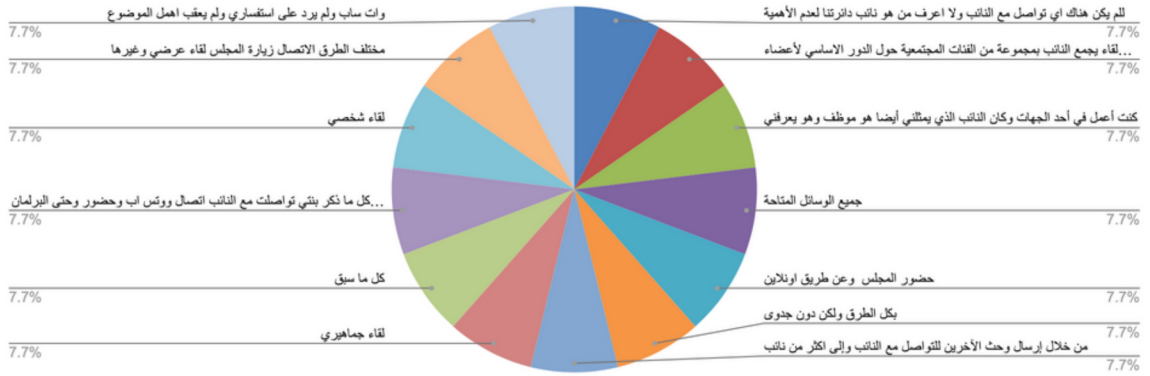
هل سبق لك أن تواصلت مع نائبك حول قضية ما؟

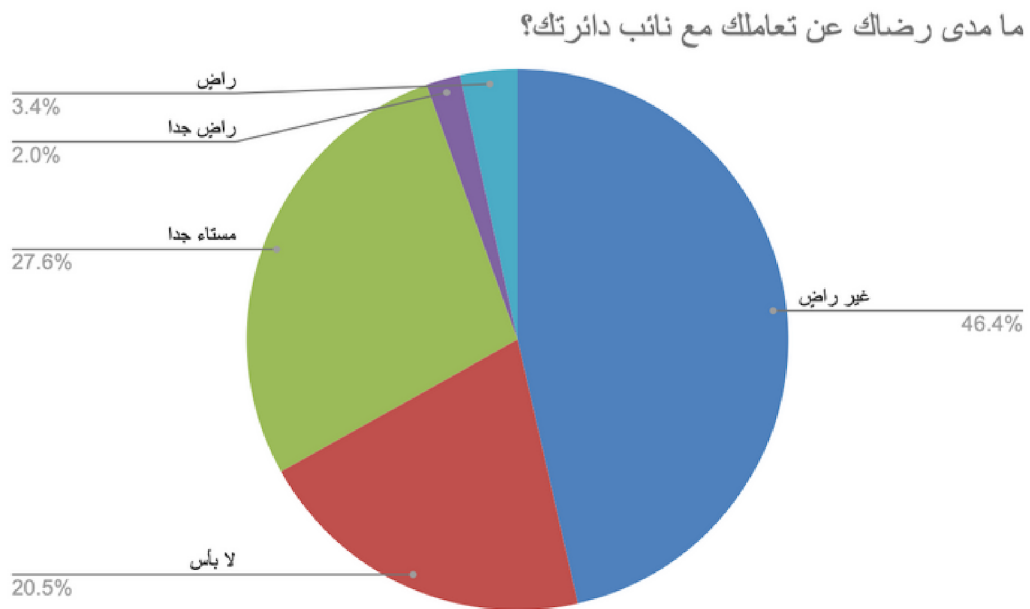
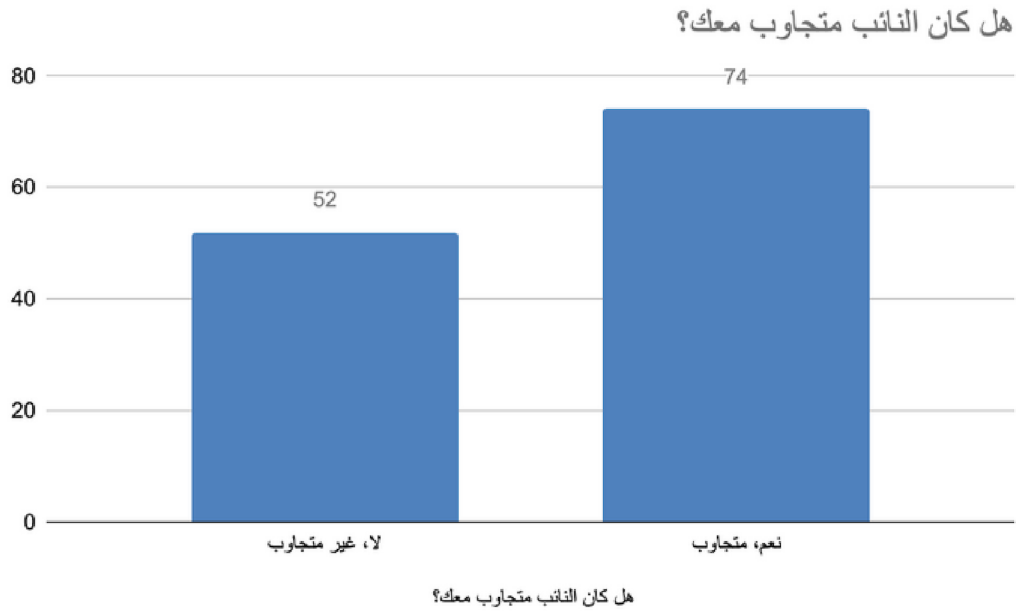


إذا كانت الإجابة بنعم، كيف تواصلت مع النائب؟

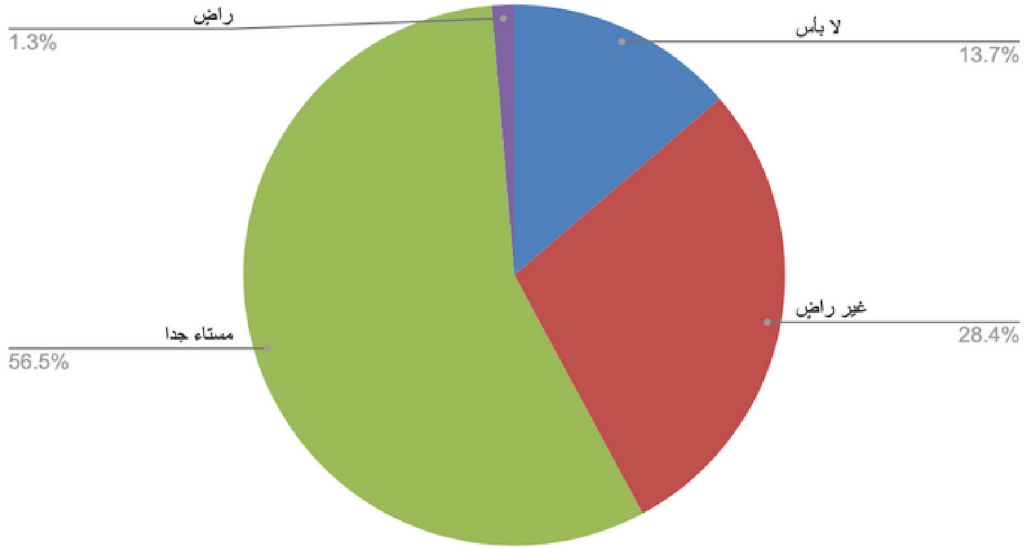


إذا كانت الإجابة بنعم، كيف تواصلت مع النائب؟

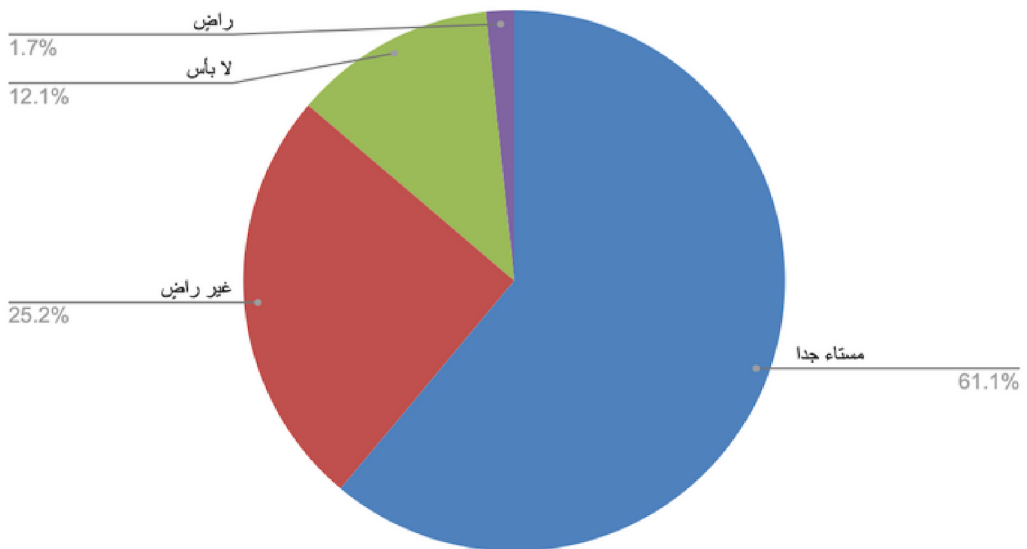




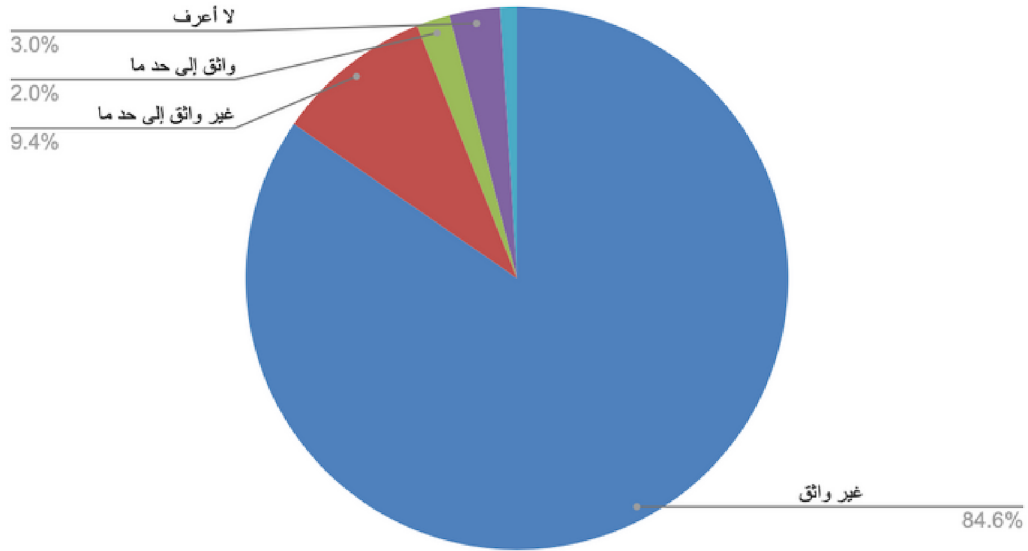
ما مدى رضاك عن الأداء العام للنواب؟



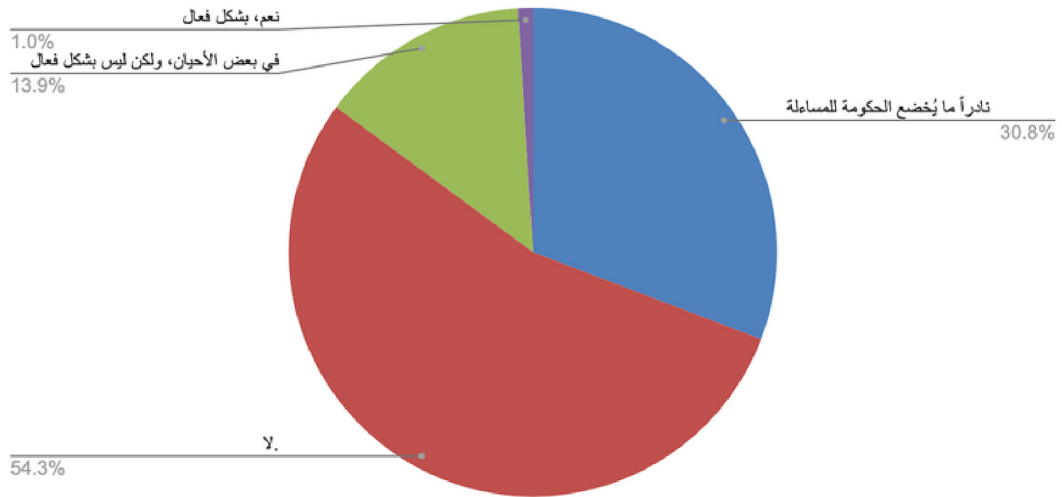
ما مدى رضاك العام عن تمثيل مصالحك وحقوقك في مجلس النواب؟



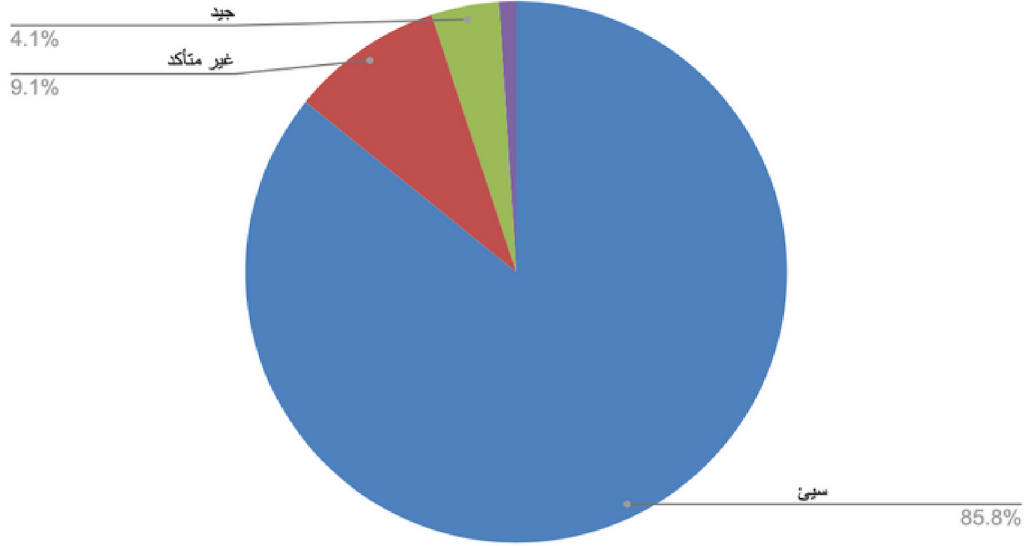
ما مدى ثقتك بقدرة مجلس النواب على محاسبة الحكومة؟



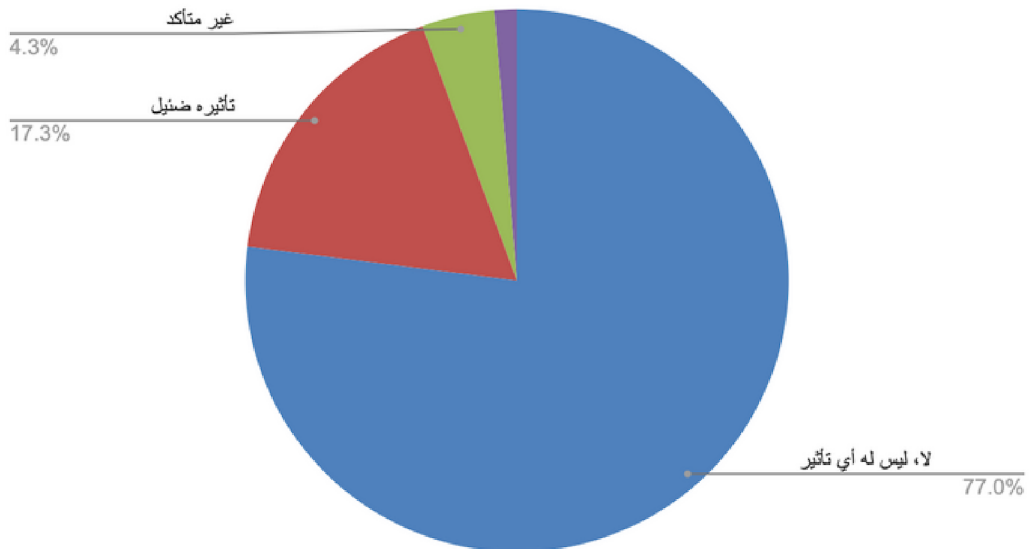
هل يتعامل مجلس النواب بشكل فعال مع الحكومة من خلال مهامه الرقابية؟



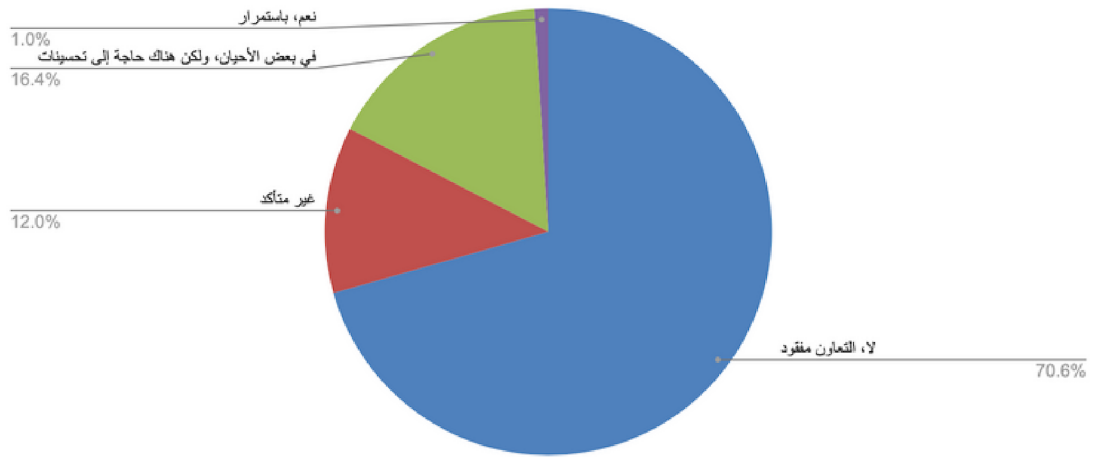
ما مدى تمثيل مجلس النواب لاحتياجات الشباب في البلاد؟



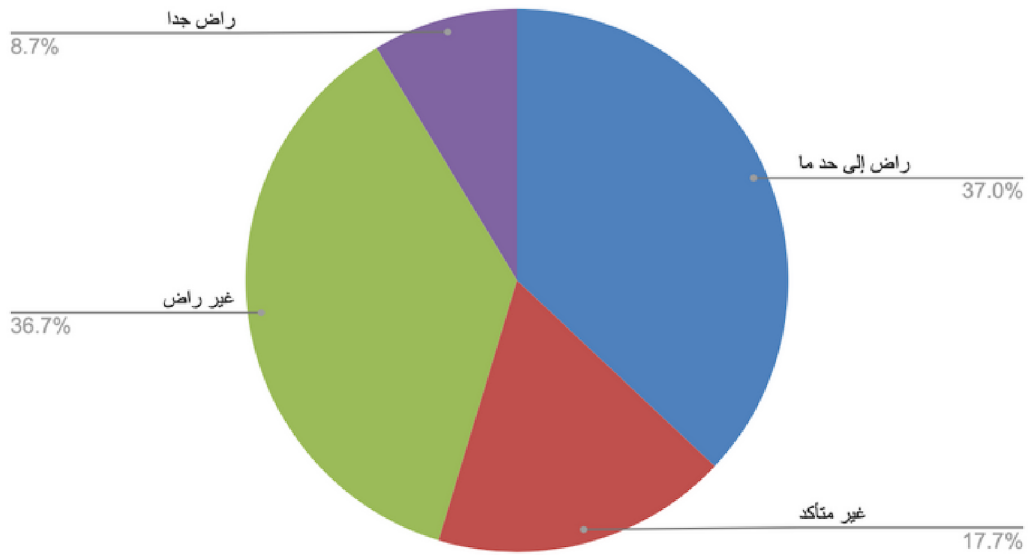
هل تعتقد أن مجلس النواب له تأثير كبير في صياغة التشريعات في البحرين؟



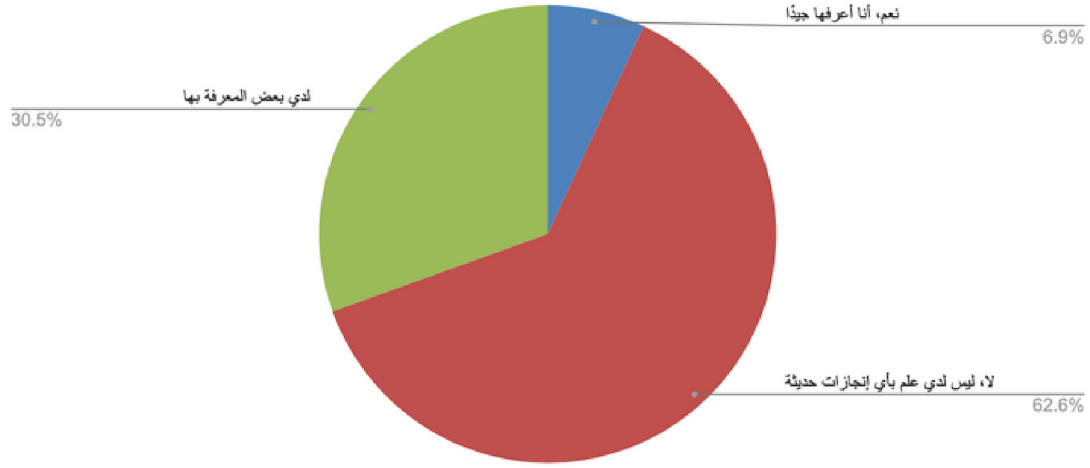
هل يتعاون مجلس النواب بشكل فعال مع منظمات المجتمع المدني في العملية التشريعية؟



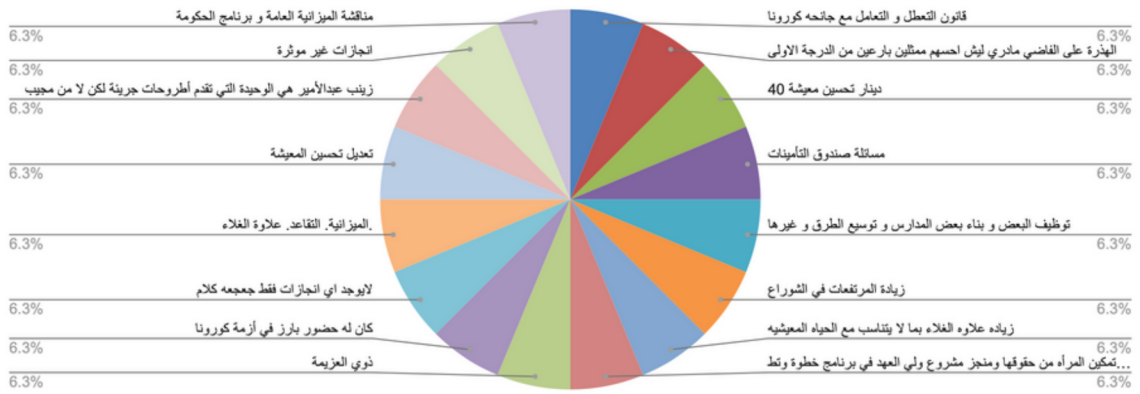
ما مدى رضاك عن نسبة تمثيل المرأة في مجلس النواب؟



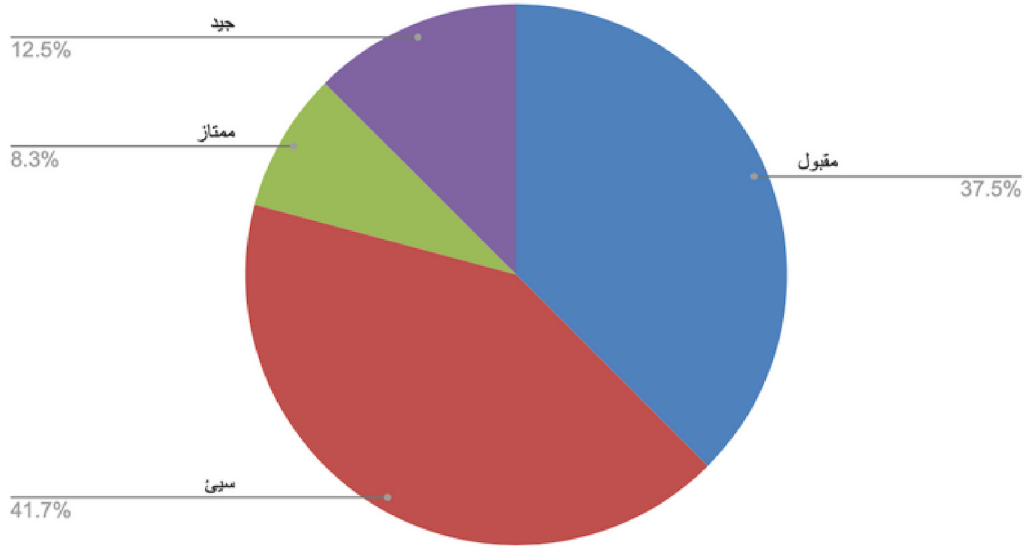
هل أنت على علم بأي إنجازات أو مبادرات قام بها مجلس النواب خلال الخمس سنوات الماضية؟



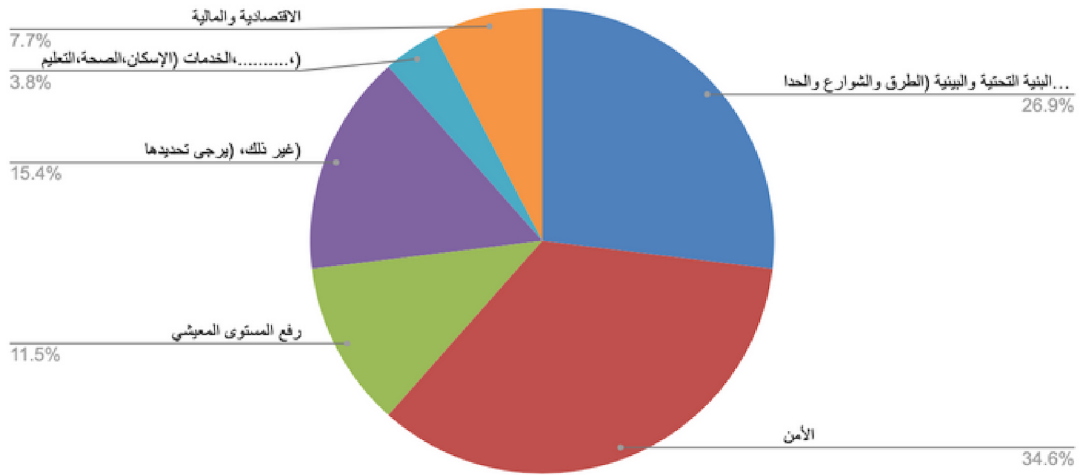
إذا كانت الإجابة بنعم، ما هي تلك الإنجازات؟



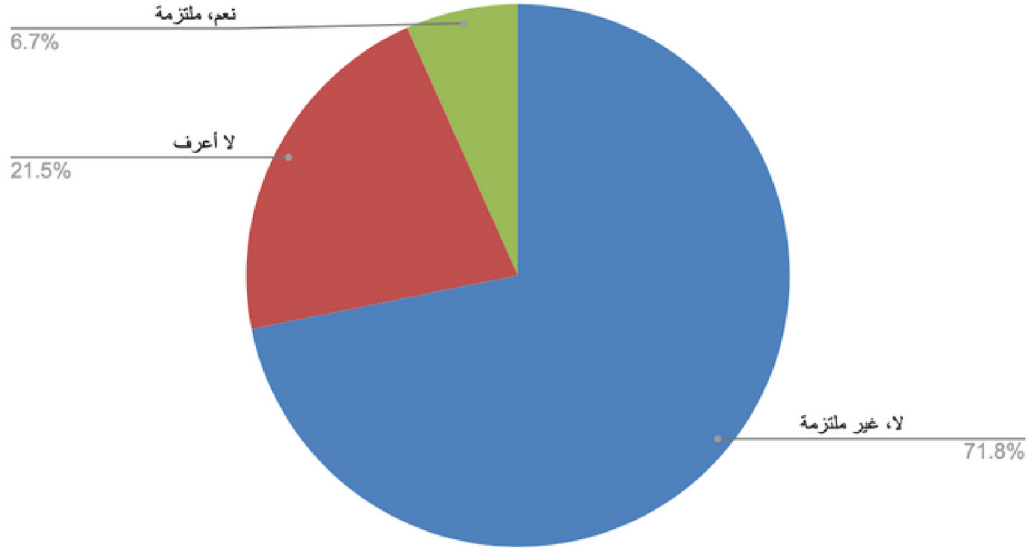
ما مستوى التعاون الحكومي مع مجلس النواب؟



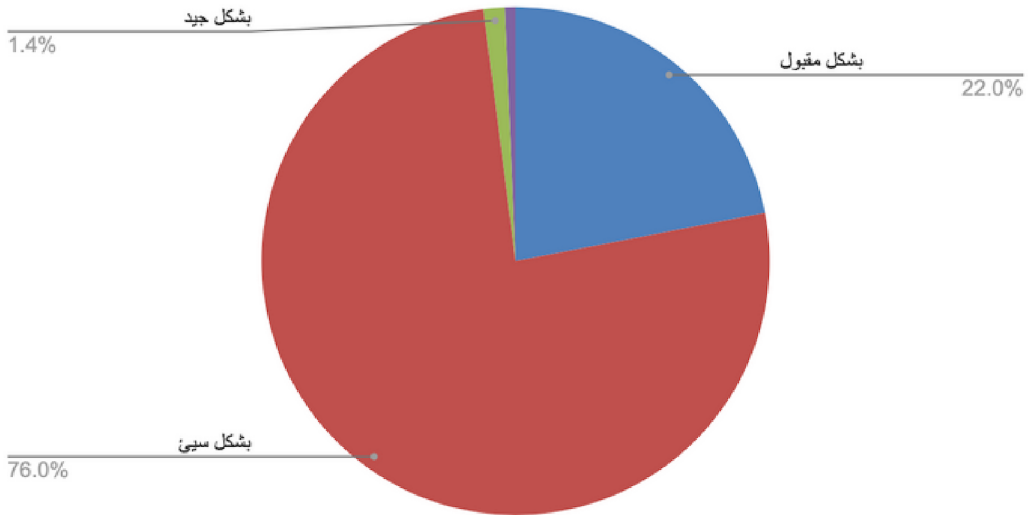
ما القضايا التي تعتقد أن الحكومة تعالجها بشكل أفضل؟



هل ترى أن الحكومة ملتزمة بتنفيذ القوانين التي تُسن بشكل جيد؟



هل تعتقد أن المجلس الوطني (الشورى والنواب) والحكومة يعملان معًا لتلبية مطالب المواطنين؟



2024

© سلام للديمقراطية وحقوق الإنسان